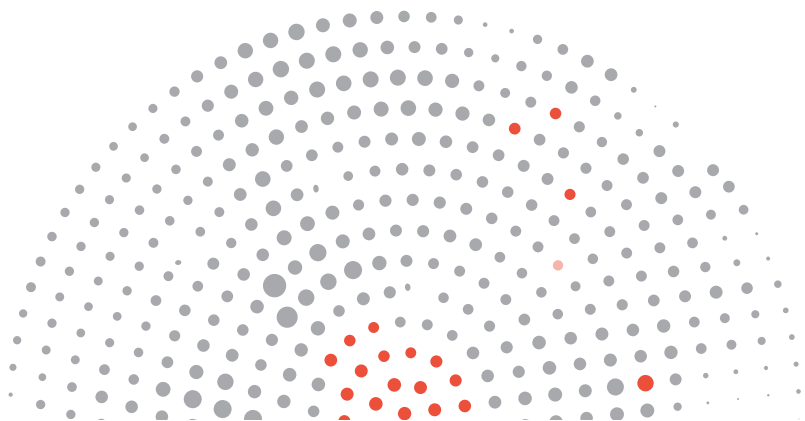


ONKOGRANTY III

PODSUMOWANIE III EDYCJI KONKURSU



 STRATEGIA
WALKI Z RAKIEM
w POLSCE 2015-2024

 Polska
Liga
Walki
z Rakiem



Projekt został zrealizowany
przy wsparciu finansowym
firmy Roche Polska Sp. z o.o.

SPIS TREŚCI:

Motywacja do rzucenia palenia i oczekiwany rodzaj wsparcia wśród chorych z rakiem gardła i jamy ustnej w konfrontacji z kompetencjami otolaryngologów poradnictwie dotyczącym terapii antynikotynowych	4
Zarządzanie czasem przez pacjenta onkologicznego w trakcie chemioterapii	6
Onkologia w czasach COVID-19	8
Aplikacja do dokumentowania fotograficznego zmian na skórze chorych w trakcie leczenia onkologicznego.	10
Dane kontaktowe Fundacji	12

**MOTYWACJA DO RZUCENIA
PALENIA I OCZEKIWANY RODZAJ
WSPARCIA WŚRÓD CHORYCH Z
RAKIEM GARDŁA I JAMY USTNEJ W
KONFRONTACJI Z KOMPETENCJAMI
OTOLARYNGOLOGÓW
PORADNICTWIE DOTYCZĄCYM
TERAPII ANTYNIKOTYNOWYCH**

Autorzy:
dr hab. n.med. Anna Rzepakowska,
dr n. hum. Dominika Wiśniewska

Opis projektu:


Badanie jest pierwszym w Polsce projektem oceniającym możliwy wpływ diagnozy raka głowy i szyi na decyzję o rzuceniu palenia przez pacjenta. Prezentuje również informacje, które dotychczas nie były przedmiotem publikacji, dotyczące charakteru nałogu, stopnia uzależnienia, motywacji do zaprzestania palenia oraz doświadczeń i oczekiwań związanych z terapią nałogu wśród polskich pacjentów z rakiem głowy i szyi. Drugą kwestią jest zrozumienie, czy strategie leczenia nałogu palenia można wdrożyć w praktyce otolaryngologicznej, aby skutecznie zwiększyć abstynencję tytoniową w populacji pacjentów ze schorzeniami, których etiologia związana jest z paleniem tytoniu.

To pilotażowe badanie miało na celu określenie zapotrzebowania pacjentów ze zmianami przednowotworowymi i rakiem jamy ustnej, gardła i krtani na poradnictwo w zakresie rzucenia palenia, dedykowanego personelu do prowadzenia terapii, rodzajów interwencji akceptowanych w rzucaniu palenia oraz możliwości integracji terapii antynikotynowej z poradami wykonywanymi przez laryngologów w celu dalszej analizy potencjalnego modelu programu leczenia antynikotynowego u pacjentów z rakiem w rejonie głowy i szyi.


Wnioski z badania

Pacjenci z rozpoznaniem zmian przedrakowych lub raka jamy ustnej, gardła i krtani stanowią grupę silnie zmotywowaną do rzucenia palenia i większość z nich rozważa podjęcie próby zaprzestania palenia ze względu na rozpoznanie. Dla programów doradczych rzucenia palenia istotne jest, że pacjenci z rakiem jamy ustnej i ustnej części gardła wykazują większe uzależnienie od nikotyny, a młodszy palacze mają wyższe wyniki wskaźnika Heaviness Smoking Index.

Większość lekarzy laryngologów nie deklaruje chęci prowadzenia terapii antynikotynowej i przyznaje się do braku znajomości protokołu diagnostycznego i leczenia rzucania palenia. Większość lekarzy wykazała zainteresowanie szkoleniem z programów dotyczących rzucenia palenia.



**ZARZĄDZANIE CZASEM PRZEZ
PACJENTA ONKOLOGICZNEGO
W TRAKCIE CHEMIOTERAPII**



Autorzy:
dr hab. Marcin Moskalewicz,
Jadwiga Wiertelowska-Bielarz

Opis projektu:

Celem projektu było zbadanie hipotez płynących z badań jakościowych przeprowadzonych metodą wywiadu fenomenologicznego, a dotyczących doświadczenia czasu w trakcie chemioterapii. Dane zbierane były w Wielkopolskim Centrum Onkologii oraz na Oddziale Chemioterapii Szpitala Klinicznego im. Przemienienia Pańskiego w Poznaniu. Hipotezy udało się zweryfikować i rozbudować na próbie kwotowo-celowej 313 pacjentów onkologicznych.

Pierwszy istotny wniosek o znaczeniu praktycznym dot. zjawiska, które określiliśmy mianem zegara chemii, tzn. używaniem rytmu chemioterapii jako nadrzędnego „zegara” mierzącego upływ czasu. Ważność tego rytmu jako zegara wzrasta wraz z jego malejącą częstotliwością.

Drugi istotny wniosek dotyczy istnienia zjawiska spowolnienia poczucia czasu po chemioterapii oraz jego przyspieszenia przed chemioterapią. Występuje silna korelacja dodatnia pomiędzy doświadczeniem spowolnienia, a pragnieniem przyspieszenia, oraz doświadczeniem przyspieszenia, a pragnieniem spowolnienia, co oznacza, że doświadczenia te są dla pacjentów do najmniej problematyczne.

Trzeci istotny wniosek dotyczy zwiększonej obecności czasu w doświadczeniu codziennym. Czas dla pacjentów staje się bardziej jawny zarówno w aspekcie myślenia o przemijaniu jak i zwracania uwagi na jego upływ, co jest związane przede wszystkim z chorobą.

Ostatni istotny wniosek płynie z faktu, że większość zmiennych demograficznych nie różnicuje wyników dotyczących doświadczeń temporalnych pacjentów. Pokazuje to uniwersalność badanego zjawiska.

Ponadto okazało się, że badani nie posiadają narzędzi służących zwiększaniu kontroli nad czasem, walce z jego dłużeniem się i przyspieszeniem oraz jego dotkliwą jawnością, co wskazuje istotne pole do działań o charakterze psychotherapeutycznym na przyszłość.

Projekt zakończyło opracowanie szkolenia pilotażowego polegającego na wprowadzeniu praktycznych rozwiązań mających na celu lepsze nim zarządzanie w trakcie chemioterapii.

ONKOLOGIA W CZASACH COVID-19

Koncepcja badawcza i opracowanie danych:

Dr Karolina Osowiecka, Katedra
Psychologii i Socjologii Zdrowia oraz
Zdrowia Publicznego Collegium Medicum
Uniwersytetu Warmińsko-Mazurskiego
w Olsztynie, Fundacja Onkologia 2025

Opracowanie raportu:

Anna Andrzejczak, Fundacja Onkologia 2025
Ewelina Żartok, Fundacja Onkologia 2025, Revelva
Concept

Konsultacja merytoryczna

Prof. dr hab. n. med. Sergiusz Nawrocki, Katedra
Onkologii Collegium Medicum Uniwersytetu
Warmińsko-Mazurskiego w Olsztynie
Dr n. med. Monika Rucińska, Katedra Onkologii
Collegium Medicum Uniwersytetu
Warmińsko-Mazurskiego w Olsztynie

Opis projektu:

Celem projektu było ustalenie, w jakim stopniu pandemia COVID-19 wpłynęła na ciągłość udzielania świadczeń w obszarze onkologii.

Projekt został zrealizowany w oparciu o dane gromadzone przez NFZ uzyskane w trybie dostępu do informacji publicznej. Założeniem było odzwierciedlenie sytuacji pacjenta na różnych etapach ścieżki diagnostyczno-leczniczej.

Analiza przeprowadzona w oparciu o tak uzyskane informacje pokazała, że:

- Niemal we wszystkich dziedzinach onkologii, analizowanych w tym projekcie, odnotowano spadki liczby świadczeń. Wpływ pandemii widoczny jest na każdym z etapów ścieżki pacjenta onkologicznego;
- Najbardziej dotkniętym przez sytuację pandemiczną obszarem onkologii jest profilaktyka wtórna.
- W okresie obostrzeń pandemicznych nadal rosła liczba pacjentów kwalifikowanych do programów lekowych. Dynamiczny rozwój tego obszaru został jednak wyhamowany. W obszarze programów lekowych dedykowanych hematoonkologii odnotowano spadki.
- Badanie nie wykazało korelacji między liczbą wykrytych przypadków zakażeń wirusem w danym województwie a zmianami w realizacji świadczeń onkologicznych.

Wyniki badania zostaną opublikowane w ogólnodostępnym raporcie. W ten sposób opinia publiczna zyska dostęp do unikalnych danych stanowiących kontekst do dyskusji o funkcjonowaniu ochrony zdrowia. Mamy nadzieję, że raport stanie się przyczynkiem do dyskusji o potrzebie działań usuwających bariery w dostępie do onkologii, a także do wdrożenia bieżącego monitoringu dostępności do świadczeń w onkologii.

**APLIKACJA
DO DOKUMENTOWANIA
FOTOGRAFICZNEGO ZMIAN NA
SKÓRZE CHORYCH W TRAKCIE
LECZENIA ONKOLOGICZNEGO.**

Autorzy:

dr n. biol, lek. med. Magdalena Kędziarska

mgr Arkadiusz Popa

Prof. dr hab. n. med. Piotr Potemski

Prof. dr hab. n. med. Janusz Piekarski

Prof. dr hab. Robert Kozielski

Opis projektu:

Niniejszy projekt obejmuje wykorzystanie nowych technologii w dwustronnej komunikacji z pacjentem z chorobą nowotworową. Stworzona aplikacja miała na celu opracowanie skutecznego, prostego i bezpiecznego dokumentowania, przetwarzania i konwertowania dokumentacji fotograficznej pozwalającą na zwiększającą efektywność pracę lekarza. Zmiany nowotworowe obecne na skórze chorych stanowią bardzo trudny problem do precyzyjnego monitorowania odpowiedzi na zastosowane leczenie.

W codziennej praktyce lekarskiej aplikacja ta pozwoli w szybki sposób porównać kilka zdjęć jednego pacjenta w określonych przedziałach czasowych, a to znacznie ułatwia proces monitorowania choroby.

Ponadto niniejsza aplikacja jest bardzo pomocna także w przypadku wystąpienia działań niepożądanych np. powikłań skórnych po zastosowaniu leków biologicznych, wystąpienia wtórnych infekcji wirusowych np. wirusem Herpes, a także trudno gojących się ran. Kluczowe w powyższym projekcie to jest łatwy dostęp do wysokiej jakości zdjęć.

W rzetelnej ocenie zmian na skórze istotne jest również wykonywanie systematycznych zdjęć porównawczych, a podawanie niektórych leków onkologicznych w określonych odstępach czasu (np. co 3-6 tygodnie) bardzo często zamazuje obraz choroby, zmusza pacjenta do dodatkowych konsultacji lekarskich zwłaszcza, gdy zmiany ewoluują.

Kluczowe jest to szczególnie w czasach pandemii wirusa SARS-CoV-2, gdzie wizyty są często bardziej rozproszone w czasie lub przekładane z powodów epidemiologicznych (np. kwarantanna, aktywne zakażenie), a dostęp do placówek służby zdrowia utrudniony.

Pacjenci odnoszą bezpośrednie korzyści z wykorzystania aplikacji w postaci ponadstandardowego monitorowania przebiegu klinicznego zmian skórnych. Wykonane fotografie będą stanowić wsparcie dokumentacji medycznej pacjentów biorących udział w badaniu. Cały zespół badaczy odpowiadał za ochronę danych osobowych chorych biorących udział w badaniu i wynikających z tego tytułu konsekwencji prawnych.

Prezentacja projektu przedstawiona jest w krótkim filmie

https://youtu.be/tDz_qcmmbu0.



Fundacja Polska Liga Walki z Rakiem jest niezależną ekspercką organizacją pozarządową, realizującą zadania w obszarze zdrowia publicznego, polityki zdrowotnej, edukacji i polityki społecznej.

Podstawę programową działań Fundacji stanowi Strategia Walki z Rakiem w Polsce 2015-2024, polski „Cancer Plan”, zawierający 101 działań, które mają zapewnić realizację 31 celów w 5 głównych obszarach: organizacji i zarządzaniu systemem zwalczania chorób nowotworowych, nauce i badaniach nad rakiem, profilaktyce, diagnostyce i leczeniu oraz jakości życia w trakcie i po zakończeniu terapii onkologicznej.

Fundacja Polska Liga Walki z Rakiem

Adres: 00-151 Warszawa, ul. Nowolipki 9 b
Nr konta: 43 1050 1025 1000 0090 3068 0012 (ING)
KRS: 0000567698
NIP: 5252624493
REGON: 362083801

www.ligawalkizrakiem.pl